

Terugblik op het aardappelseizoen 2024


Ilse Eeckhout
Studieavond aardappelen
4 februari 2025

**Aardappelen... ook in 2024
een risicovolle teelt!**

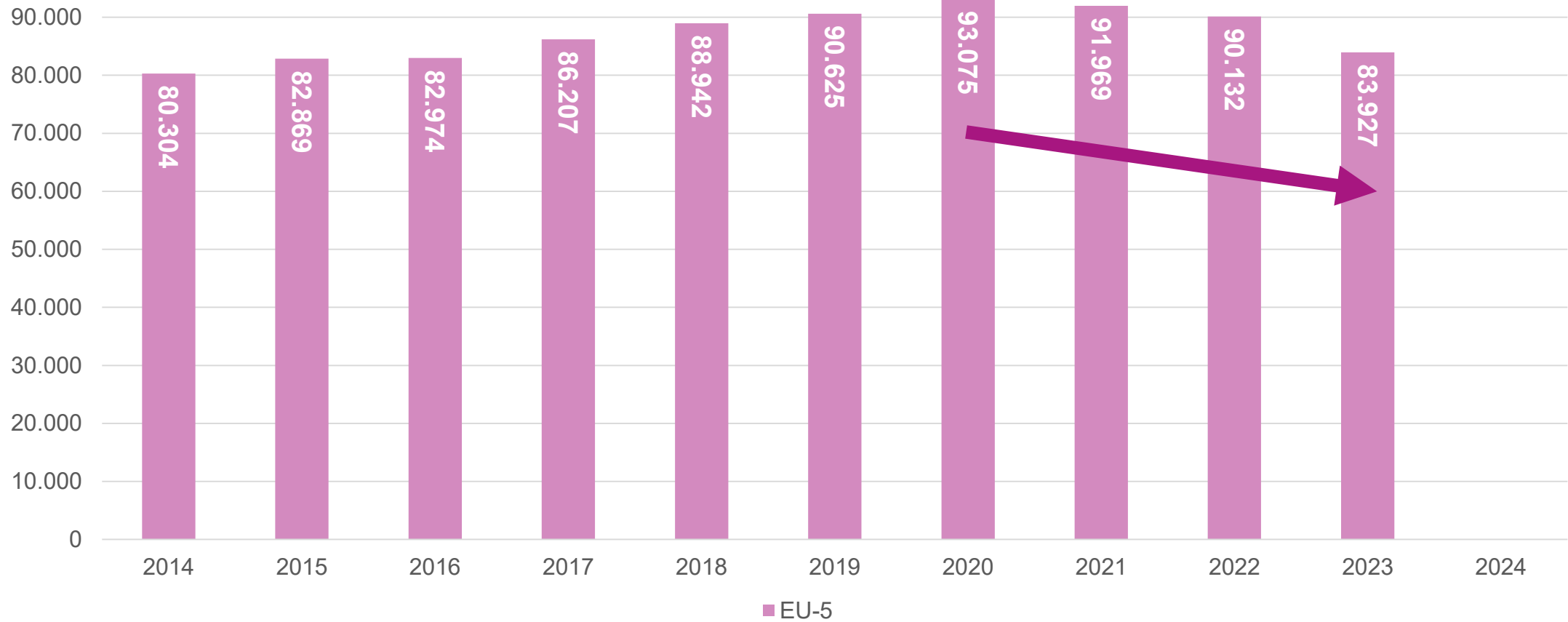




DE RISICO'S VAN HET VAK



Pootgoedareaal EU-5 (ha)

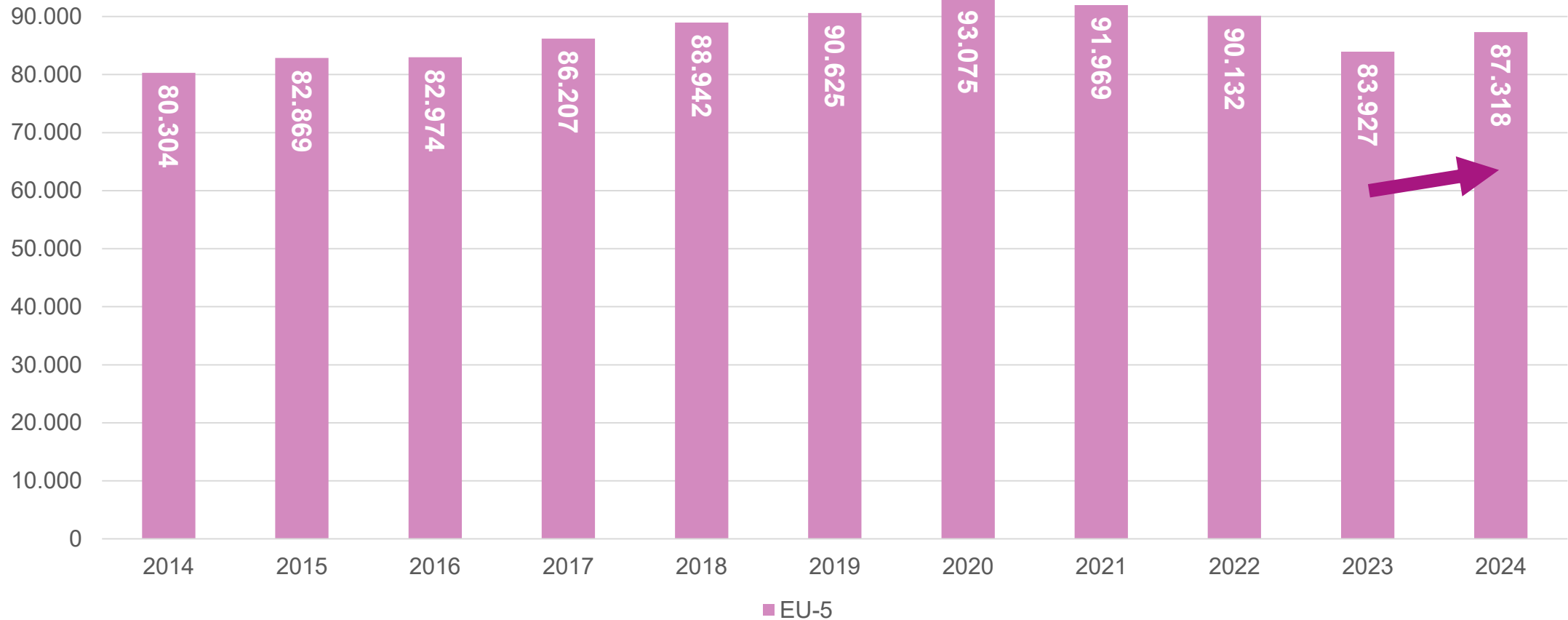


EU-5: Nederland, Frankrijk, Duitsland, Denemarken, België

Pootgoedtekort: teelt onder druk

- Sterk gestegen kosten
- Gezonde percelen nodig (1/4 rotatie)
- Virusbestrijding (minder middelen, hogere druk)
- Deklasseringen ook bij hogere klassen
- Reglementering EU, nationaal & regionaal
- Wisselende opbrengst (sortering, totaal)
- Rendabiliteit onder druk
(uitbetalingsprijs stijgt traag/beperkt ⇔ consumptie)

Pootgoed EU-5 arealen (ha)



EU-5: Nederland, Frankrijk, Duitsland, Denemarken, België

Pootgoedtekort – andere rassen

RISICO !!!

- Breed rassenpakket (>80)
- (export)rassen, tafelaardappelen
 - Spunta, Panama, Ukama, Kennebec, ...
 - Weinig info over teelttechniek, bewaring
 - Lagere opbrengst/ha
 - Onvoldoende (friet)kwaliteit
- Contracten niet aangepast
- Aanbevelingen
 - Informeer u
 - Kies voor stabiele rassen

	Aandeel in areaal (%)	
	Vlaanderen	Wallonië
Vroege rassen		
Amora	3,8	< 0,01
Sinora	2,7	< 0,01
<i>Andere</i>	1,7	< 0,01
Halfvroege rassen		
Felsina	2,9	-
Bellini	1,1	-
<i>Andere</i>	1,3	< 0,01
Late rassen		
Fontane	54,1	52,3
Markies	6,6	12,4
Bintje	3,9	3,4
Innovator	3,8	8,7
Donata	3,7	0,1
Challenger	3,3	7,3
Agria	2,3	0,7
SH C 909	1,4	1,1
<i>Andere</i>	7,4	14,0

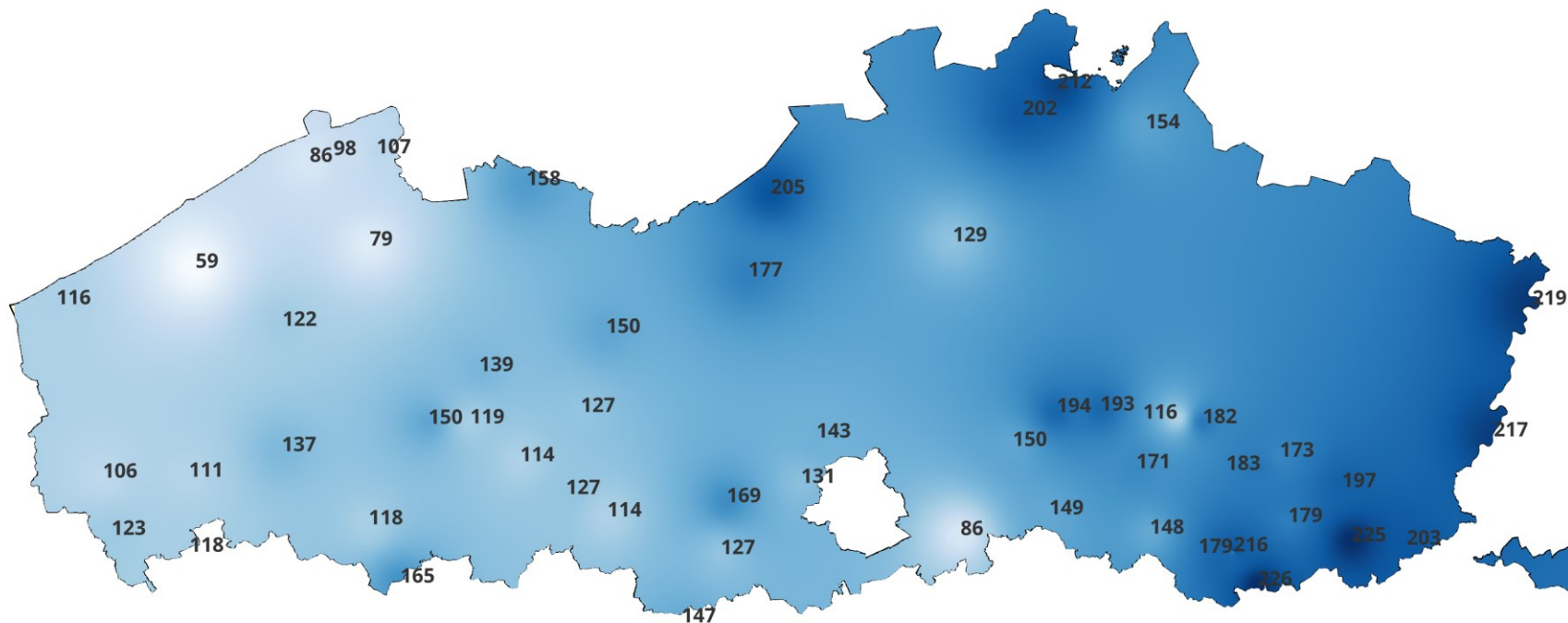
Pootgoedtekort – bovenmaten snijden **RISICO !!!**

- Voordelen snijden
 - Extra stengels tot ontwikkeling
 - Financieel voordeel
- Nadelen snijden
 - Extra werk/kost
 - **RISICO op overdracht van ziekten**
 - Verlies aansprakelijkheid
- Aanbevelingen ivm snijden:
 - Snij alleen gezonde partijen
 - Snij alleen +55mm (60mm)
 - Ontsmet messen en voeg talk toe
 - Bewaar droog en luchtig
 - Plant bij voorkeur 3 à 7 d na snijden



Weersomstandigheden

Neerslag 1 mei tot 17 juni 2024



Neerslag (mm)



1 mei tot 17 juni 2024: 59 tot 223 mm neerslag

Weersomstandigheden

- Pootgoed 6-8 weken op het bedrijf: **RISICO**
- Aanbevelingen:
 - Laten leveren met zicht op plantwerkzaamheden (gedeeld risico!)
 - Uit bigbags halen, niet op kippers laten staan
 - Luchtig, dunne laag
 - Tijdelijk in koeling zetten
 - Investeren in kisten, (mobiele) koeling

Niet (oneindig) omstorten!!!



Weersomstandigheden

- Matige bodemstructuur
- Laat planten
 - Tussen de buien door = suboptimale omstandigheden **RISICO**
 - 20 mei 2024: de helft geplant in Vlaanderen
 - Geplant tot in juni/juli... **RISICO**
 - Verstandig? Groeidagen halen?
- Herplanten **RISICO**
 - Pootgoed vinden, natte plekken blijven nat



Ook dat was 2024...



17 juni 2024



1 September 2024



20 December 2024

Historisch groot areaal

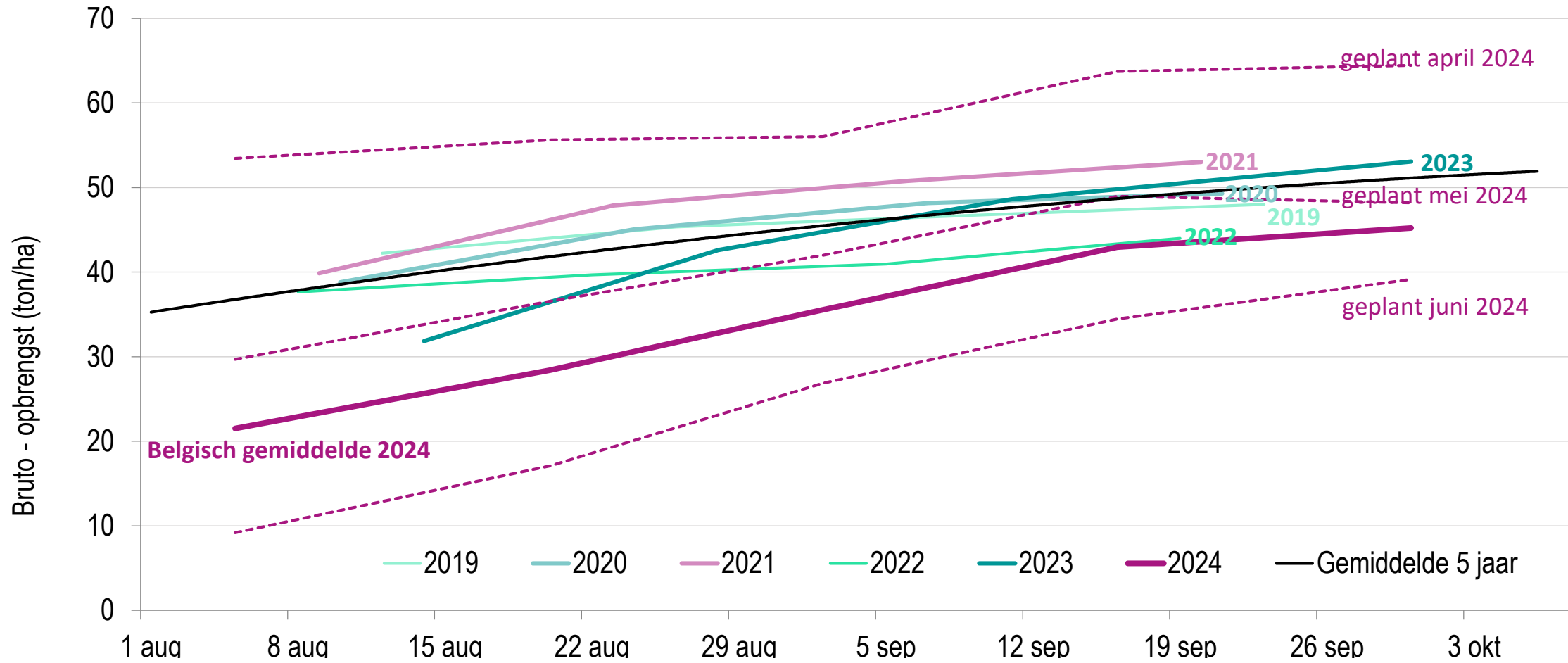
	2024	Evolutie 24-'23	2023	2022	2021	2020	2019	Gemiddelde 19-'23
Areaal (ha)								
België	100.677	5%	96.253	92.355	89.344	96.855	98.088	94.579
Vlaanderen	55.647	0%	55.518	51.590	49.638	53.284	54.941	52.994
Wallonië	45.029	11%	40.735	40.764	39.706	43.571	43.147	41.585

Opbrengst (ton/ha)								
België	42,8	-7%	46,0	43,0	47,4	44,7	44,9	45,2
Vlaanderen	43,5	-2%	44,6	43,1	47,7	46,5	46,3	45,6
Wallonië	42,0	-13%	48,1	42,7	47,0	42,6	43,4	44,7

Productie (miljoen ton)								
België	4,31	-3%	4,43	3,97	4,23	4,33	4,41	4,27
Vlaanderen	2,42	-2%	2,47	2,22	2,37	2,48	2,54	2,42
Wallonië	1,89	-3%	1,96	1,74	1,87	1,86	1,87	1,86

Bronnen: Verzamelaanvraag (arealen), Viaverda/Inagro/Fiwap/Carah (opbrengst/ha)

Opbrengst Fontane



Opbrengst **RISICO**

- Vroege rassen: normaal
- Late rassen: lager dan normaal

- Belangrijk fin. rendement!

- Dalende trend in opbrengst!
 - Weer
 - Bodemgezondheid: rotatie, ...
 - Bemesting: scherper, C-getal
 - Gewasbescherming: moeilijker
 - Pootgoed
 - Rassen

	Opbrengst (ton/ha)	
	Vlaanderen	Wallonië
Vroege rassen		
Amora	44,2	-
Sinora	42,1	-
<i>Andere</i>	36,1	-
Halfvroege rassen		
Felsina	37,6	-
Bellini	51,1	-
<i>Andere</i>	41,8	-
Late rassen		
Fontane	44,7	43,2
Markies	42,2	39,5
Bintje	40,0	42,0
Innovator	40,1	41,9
Donata	40,2	-
Challenger	49,9	47,2
Agria	45,5	39,1
SH C 909	45,5	40,2
<i>Andere</i>	40,6	-

Oogst en bewaring **RISICO**

- Lage onderwatergewichten
- Natte rooiomstandigheden (cfr. 2023)
- Loofdoding onvoldoende
- Rooien tussen de buien door
 - Te nat rooien, nat geregend product, ...
- Aanbevelingen
 - Teelttechniek afstemmen op seizoen (bemesting)
 - Oogst afstemmen op seizoen/afrijping/ras/perceel/weersvoorspelling...
 - Leg de lat hoog genoeg!

Onvoldoende loofafsterving

Knollen komen niet los van loof **RISICO**



Natte knollen **RISICO**

- Lenticellen versmeerd/dicht
 - Geen ademhaling mogelijk, verstikking
- Ingangspoort bacteriën/schimmels
 - Start rottingsproces
- Moeilijk snel droog te krijgen
 - Meer vocht aanwezig
 - Meer luchtweerstand



Optimale bewaring



PRODUCT



**INFRA-
STRUCTUUR**



KENNIS



Kennis van kostprijs



RENDABILITEIT VAN
TEELTEN



BASIS VOOR
VERKOOP



TEELT
OPTIMALISEREN

Bedrijfseconomische boekhouding

- Interessant, leerrijk, slim, inzicht
- Diverse tools
- o.a. Landbouwmonitoringsnetwerk (LMN, Vlaamse Overheid)
 - GRATIS
 - Geen data inputten, wel gegevens aanleveren
 - Vast aanspreekpunt
 - Vertrouwelijk en anoniem
- ZOEKEN nog nieuwe bedrijven! Interesse of meer weten?
www.vlaanderen.be/landbouw/boekhouding (met [filmpje over de landbouwboekhouding](#))
of mail naar bedrijfsboekhouding@lv.vlaanderen.be

Landbouwcijfers

- Objectief cijfermateriaal, open data

www.vlaanderen.be/landbouwcijfers

- Kostprijsberekeningen

Landbouwcijfers.vlaanderen.be/bedrijfseconomische-resultaten-bedrijfstakingen

Spreiding resultatenrekening laatste boekjaar van bewaaraardappelen in euro per beteelde op

Resultatenrekening	2023			
	1	2	3	4
<i>Totale opbrengsten</i>	4256,23	7449,12	8520,02	14163,71
Verkoop gewassen	4213,86	7421,30	8434,83	14099,67
Ecoregelingen, agromilieu en klimaat	35,05	16,23	24,52	26,71
Overige opbrengsten	7,32	11,58	60,67	37,34
<i>Totale variabele kosten</i>	-3561,59	-3366,99	-3437,40	-4080,27
Zaad- en pootgoed	-1168,21	-997,85	-1067,07	-1272,94
Meststoffen	-527,90	-572,33	-475,20	-596,65
Gewasbeschermingsmiddelen	-1057,41	-1084,93	-998,71	-1367,17
Energie	-320,34	-189,12	-221,17	-326,46
Werk door derden	-460,64	-455,02	-618,08	-452,50
Verkoopkosten	-12,06	-29,27	-7,19	-11,03
Overige variabele kosten	-15,04	-38,47	-49,99	-53,53

Kostprijs rekenvoorbeeld Fontane - evolutie



Viaverda rekenvoorbeeld - dé gemiddelde kostprijs bestaat niet!

Rekenvoorbeeld Fontane 2024

	euro/ha	Van... tot...
Pootgoed	1.725	1.250 à 2.200
Meststoffen	538	
Gewasbescherming	1.375	1.250 à 1.500
Loonwerk	875	
Onderhoud en energie	430	
Pacht	495	
Afschrijvingen machines/gebouwen	523	
Fictieve intresten	160	
Andere vaste en variabele kosten	150	
	6.240	
Vergoeding arbeid (40u x 25 euro/u)	1.000	
	7.240	

Rekenvoorbeeld Fontane 2024

		euro/ha	euro/100 kg
Netto aardappelopbrengst 2024:	42.750 kg/ha		
Gewone pacht: 495 euro/ha		7.240	17,01
Andere voorbeelden:			
Seizoenpacht (1.500 euro/ha)		8.275	19,36
Seizoenpacht (1.500 euro/ha) + brede weersverzekering		8.525	19,94

Rekenvoorbeeld Fontane 2024

Seizoenpacht (1.500 euro/ha)	8.275	euro/ha
	19,36	euro/100 kg
Investering (gebouw, inschuurlijn, intrest)	3,15	
Kiemremming	1,40	
Energie, arbeid	1,35	
Totaal bewaring	5,90	euro/100 kg
Totaal teelt en bewaring	11.225	euro/ha
Netto kilo's na 6% gewichtsverlies: 40.185 kg/ha		
TOTALE KOST na 8mnd bewaring (seizoenpacht)	27,93	euro/100 kg

**Aardappelen... ook in 2025
een risicovolle teelt!**



Bedankt voor je aandacht

Heb je nog vragen?

T +32 9 381 86 90

ilse.eeckhout@viaverda.be

viaverda.be