



Groeicurve Bintje en Fontane

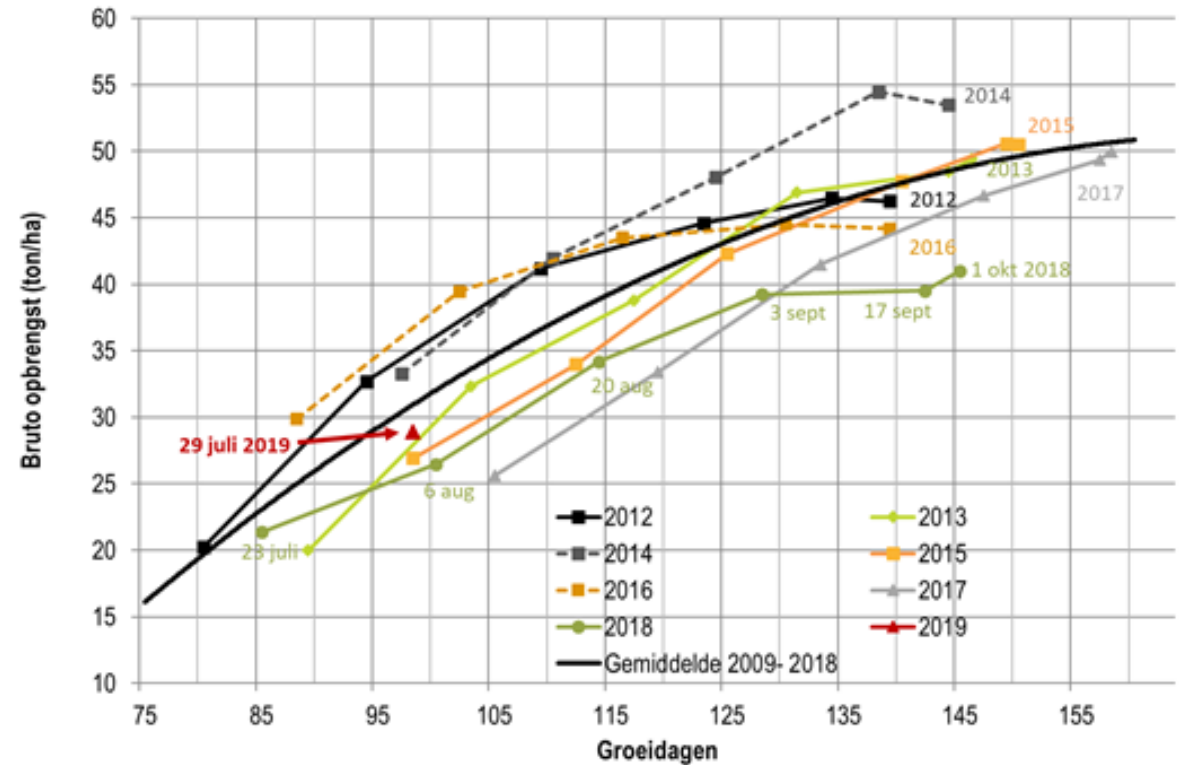
Femke Moors



Bintje

Start op 98 groeidagen (29 juli)

- ▶ 8 Vlaamse percelen
- ▶ Opbrengst
 - ▶ Gemiddeld 29 ton/ha
 - ▶ Meerjarig gemiddelde 31 ton/ha
- ▶ Eerste tekenen van afrijping (19%)
- ▶ Onderwatergewichten
 - ▶ Gemiddeld: 378 g/5kg
 - ▶ Enkele drijvers
- ▶ 2 percelen met veel doorwas, vnl. scheuten

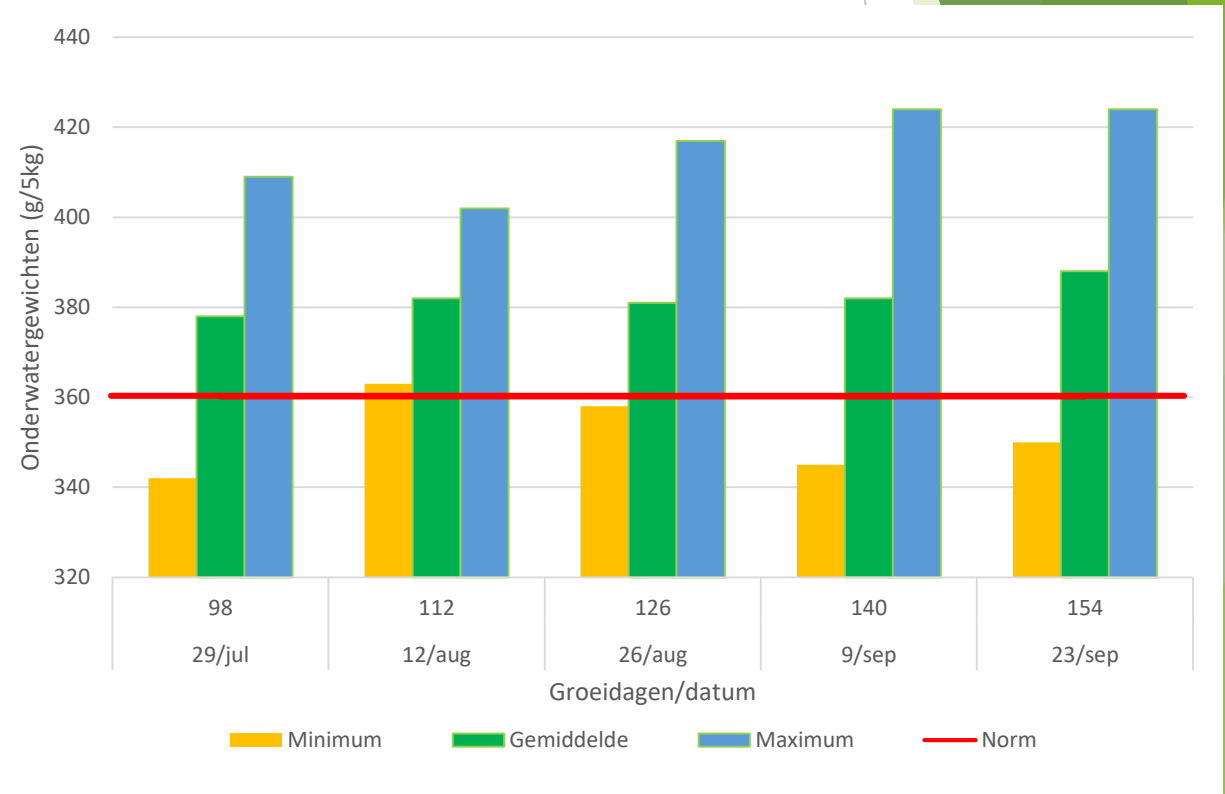


Bintje

Laatste staalname (23-24 sept)

Kwaliteit

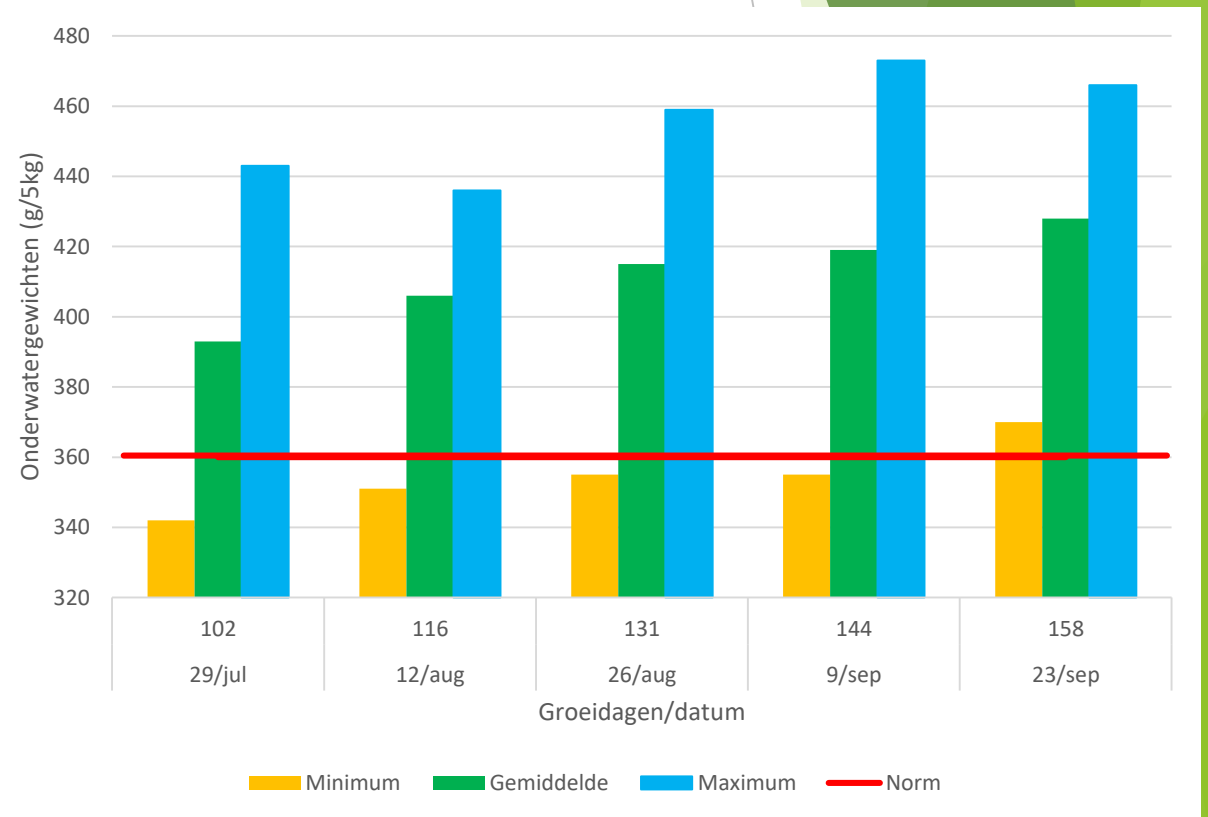
- ▶ Onderwatergewicht: 388 g/5kg
 - ▶ Drijvers vormden geen probleem
- ▶ Doorwas
 - ▶ 3 percelen < 10% doorwas
 - ▶ 3 percelen > 20% doorwas
 - ▶ MH gaf niet steeds het gewenste effect
- ▶ Uitstekende frietkwaliteit, zonder suikertoppen of heterogene frieten



Fontane laatste staalname (23-24 sept)

Kwaliteit

- ▶ Onderwatergewichten: 428 g/5kg
 - ▶ Slechts 2 percelen < 400 g/5kg
 - ▶ Geen drijvers
- ▶ Nauwelijks doorwas
- ▶ Uitstekende frietkwaliteit,
zonder suikertoppen of heterogene frieten



Blauwgevoeligheid Bintje en Fontane

- ▶ Weinig verandering de laatste 2 weken
- ▶ Bintje: 102
- ▶ Fontane: 75
 - Fontane minder gevoelig voor stootblauw
 - ▶ Rasafhankelijk

Industrie voor beschadiging: max. 80



Groeicurve 2020

- ▶ Fontane: om de 2 weken bemonsteren
- ▶ Bintje: 2x bemonsteren
 - ▶ Half augustus
 - ▶ Na loofdoding
- ▶ Challenger: om de 2 weken bemonsteren

